



Edukacja matematyczna – klasa II rząd 1

.....


1. Narysuj w każdej kratce odpowiednią linię.



linia prosta

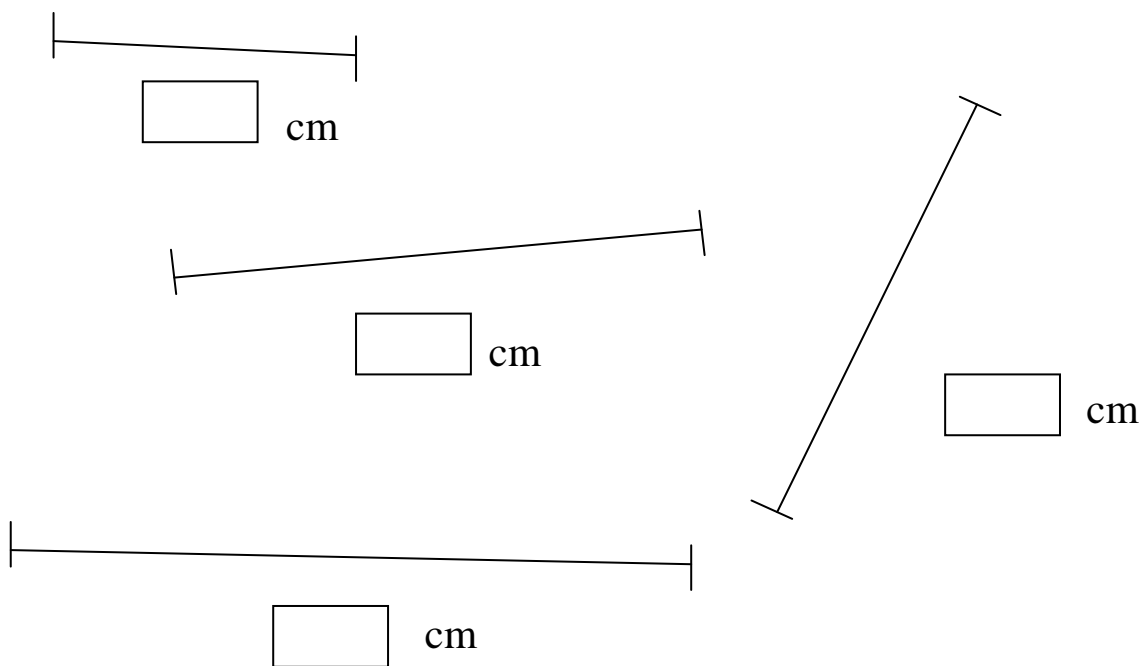


linia krzywa




linia łamana

2. Zmierz odcinki i zapisz wynik pomiaru. Oznacz odcinki.



3. Napisz, ile widzisz odcinków.



.....

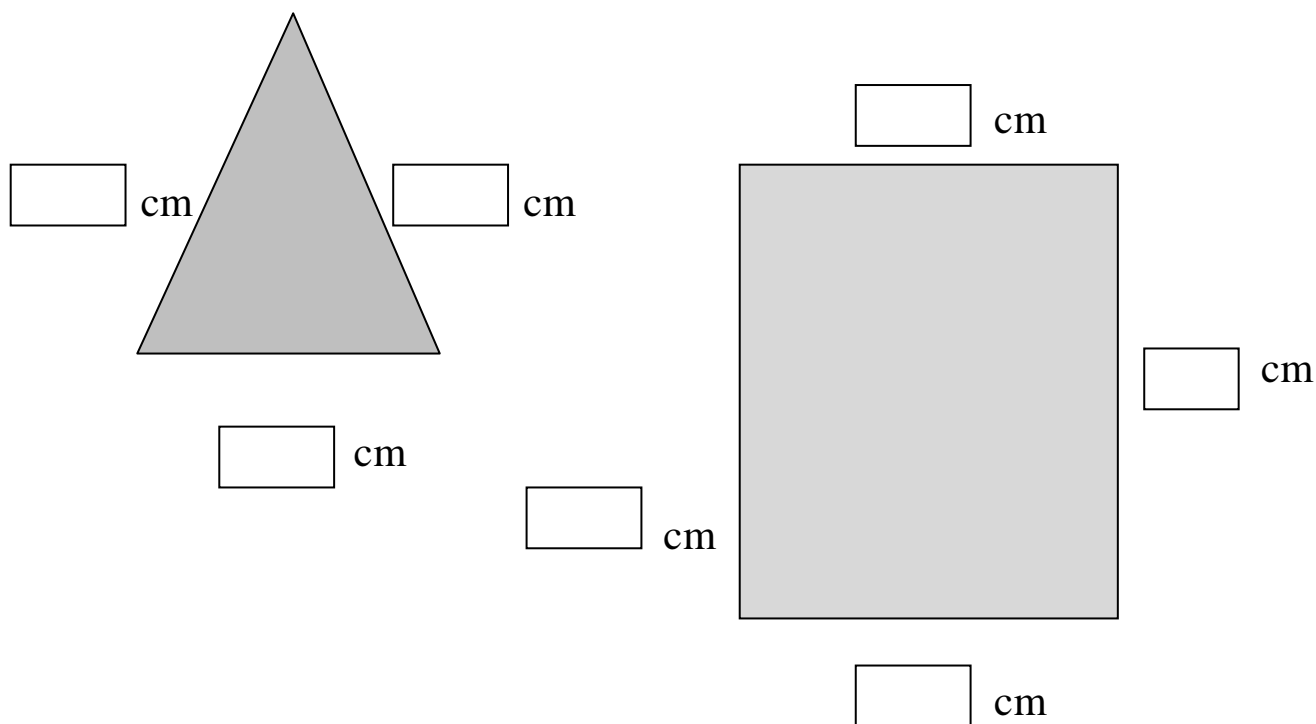
4. Narysuj i oznacz odcinki o podanych długościach:

AB - 10 cm,

BC - 5 cm

CD - 3 cm

5. Zmierz wszystkie boki podanych figur i zapisz wynik pomiaru.



6. Oblicz, jaką długość mają razem wszystkie boki prostokąta. Zapisz i wykonaj obliczenie. Uzupełnij odpowiedź.


.....

Odpowiedź: Wszystkie boki prostokąta mają razem cm długości.


Edukacja matematyczna – klasa II rząd 2

.....


1. Narysuj w każdej kratce odpowiednią linię.



linia łamana

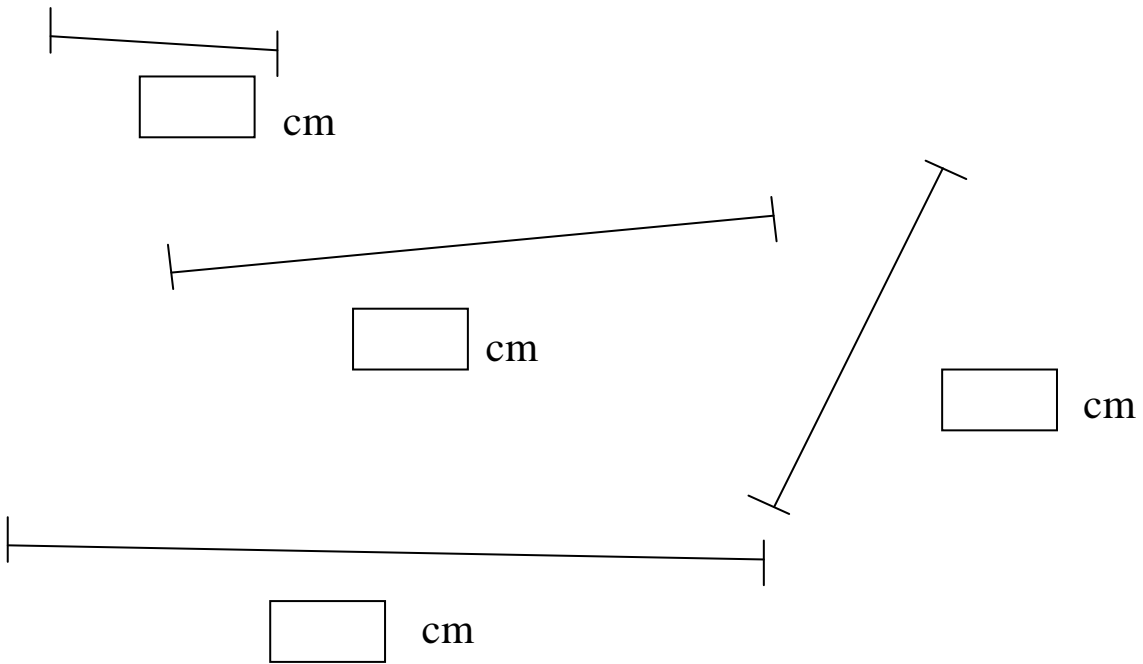


linia krzywa




linia prosta

2. Zmierz odcinki i zapisz wynik pomiaru. Oznacz odcinki.



3. Napisz, ile widzisz odcinków.



.....

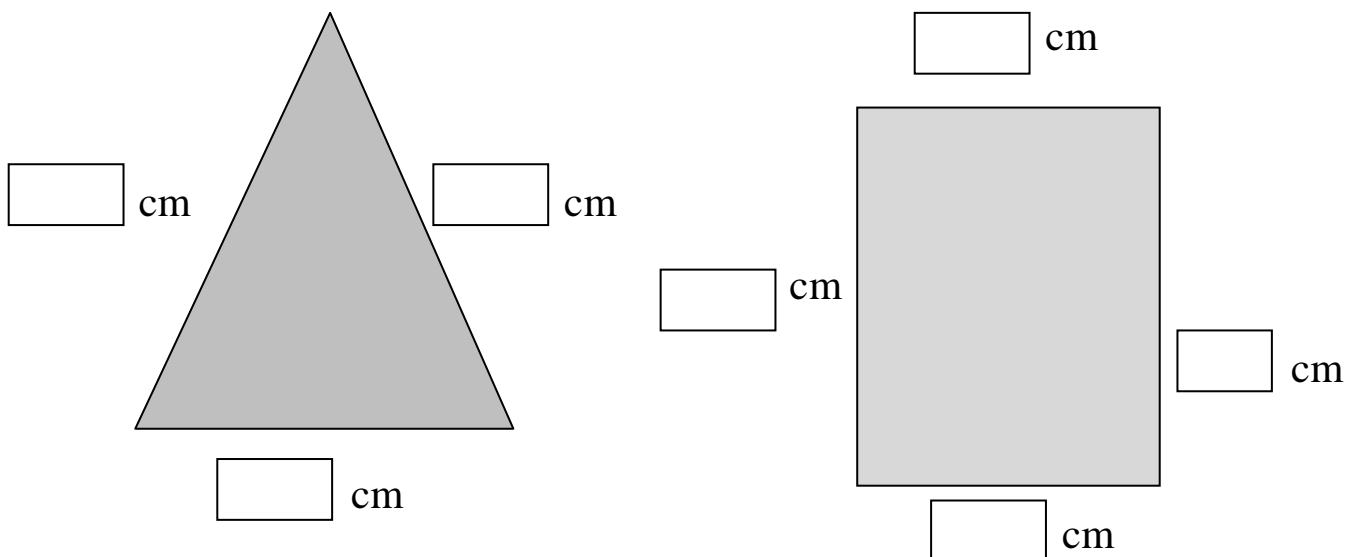
4. Narysuj i oznacz odcinki o podanych długościach:

AB - 9 cm,

BC - 4 cm

CD - 8 cm

5. Zmierz wszystkie boki podanych figur i zapisz wynik pomiaru.



6. Oblicz, jaką długość mają razem wszystkie boki prostokąta. Zapisz i wykonaj obliczenie. Uzupełnij odpowiedź.

.....

Odpowiedź: Wszystkie boki prostokąta mają razem cm długości.