

Sprawdzian 3 – edukacja polonistyczna – rząd 1

.....

1. Policz, z ilu wyrazów składa się każde zdanie. Połącz je z odpowiednią liczbą.

Ała ma maki.

Mama Tomka ma loki.

1

2


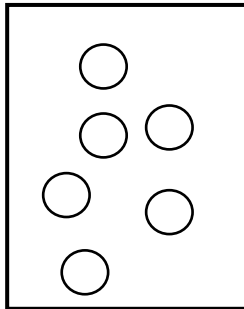

3

4

5

6

2. Co znajduje się na rysunkach? Połącz kreską odpowiednie wyrazy z obrazkiem.



Tomek

Tola

motyl

motyłki


kulki

kalki

duma

dama

3. Połącz kreską zdanie z odpowiednim obrazkiem.



Mama Oli tuli kota.

Mama ma 3 koty.

To koty Gutka.



4. Połącz strzałkami serca z sylabami tak, aby powstały wyrazy.

ma

do

gum

E

my

ma

la

ka

5. Ułóż z wybranych sylab 2 wyrazy. Zapisz je w liniaturze.

lo la ki do my ga ma

6. Napisz litery.

I i d D y k K G g e E

7. Przepisz starannie wyrazy.

gumka Magda motek Elka Gutek dymy

8. Przepisz starannie zdania.

To dom mamy, taty i Oli.

Agatka ma kamyki.

Sprawdzian 3 – edukacja polonistyczna – rząd 2

.....

1. Policz, z ilu wyrazów składa się każde zdanie. Połącz je z odpowiednią liczbą.

Tata Adama ma kota.

Magda ma lale.

1

2

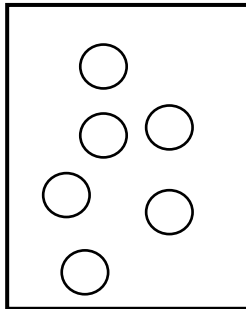
3

4

5

6

2. Co znajduje się na rysunkach? Połącz kreską odpowiednie wyrazy z obrazkiem.



Tomek

Tola

motyl

motyłki

kulki

kalki

gama

gumka

3. Połącz kreską zdanie z odpowiednim obrazkiem.



Mama ma 4 koty.

To koty Agatki.

Mama Olka tuli kotka.



4. Połącz strzałkami serca z sylabami tak, aby powstały wyrazy.

ta

ko

ga

E

ty

ta

mil

ma

5. Ułóż z wybranych sylab 2 wyrazy. Zapisz je w liniaturze.

lo la ki do my ga ma

•

6. Napisz litery.

I i d D y k K G g e E

•

7. Przepisz starannie wyrazy.

gumka Magda motek Elka Gutek dymy

•

8. Przepisz starannie zdania.

To dom mamy, taty i Oli.

•

Magda ma kamyki.

•
