







Sprawdzian 1– edukacja polonistyczna- rząd 1

.....



1. Pokoloruj tyle kwadratów, ile jest głosek w wyrazie.

 <input type="checkbox"/> <input type="checkbox"/> <input type="checkbox"/> <input type="checkbox"/> <input type="checkbox"/> <input type="checkbox"/>	 <input type="checkbox"/> <input type="checkbox"/> <input type="checkbox"/> <input type="checkbox"/> <input type="checkbox"/> <input type="checkbox"/>	 <input type="checkbox"/> <input type="checkbox"/> <input type="checkbox"/> <input type="checkbox"/> <input type="checkbox"/> <input type="checkbox"/>
 <input type="checkbox"/> <input type="checkbox"/> <input type="checkbox"/> <input type="checkbox"/> <input type="checkbox"/> <input type="checkbox"/>	 <input type="checkbox"/> <input type="checkbox"/> <input type="checkbox"/> <input type="checkbox"/> <input type="checkbox"/> <input type="checkbox"/>	 <input type="checkbox"/> <input type="checkbox"/> <input type="checkbox"/> <input type="checkbox"/> <input type="checkbox"/> <input type="checkbox"/>





2. Połącz takie same wyrazy.

lisek	laska	lisek	plecak
laska	tablica	sok	sok

3. Posłuchaj tekstu. Pokoloruj odpowiedni obrazek.

	
---	--



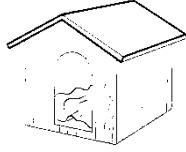



4. Narysuj tyle kólek, ile jest sylab w każdej nazwie.

 <input type="text"/>	 <input type="text"/>	 <input type="text"/>	 <input type="text"/>
---	---	---	---

Sprawdzian 1– edukacja polonistyczna- rząd 2

.....


1. Pokoloruj tyle kwadratów, ile jest głosek w wyrazie.

 <div style="display: flex; justify-content: center; gap: 5px;"> <div style="width: 15px; height: 15px; border: 1px solid black;"></div> <div style="width: 15px; height: 15px; border: 1px solid black;"></div> <div style="width: 15px; height: 15px; border: 1px solid black;"></div> <div style="width: 15px; height: 15px; border: 1px solid black;"></div> <div style="width: 15px; height: 15px; border: 1px solid black;"></div> </div>	 <div style="display: flex; justify-content: center; gap: 5px;"> <div style="width: 15px; height: 15px; border: 1px solid black;"></div> <div style="width: 15px; height: 15px; border: 1px solid black;"></div> <div style="width: 15px; height: 15px; border: 1px solid black;"></div> <div style="width: 15px; height: 15px; border: 1px solid black;"></div> </div>	 <div style="display: flex; justify-content: center; gap: 5px;"> <div style="width: 15px; height: 15px; border: 1px solid black;"></div> <div style="width: 15px; height: 15px; border: 1px solid black;"></div> <div style="width: 15px; height: 15px; border: 1px solid black;"></div> <div style="width: 15px; height: 15px; border: 1px solid black;"></div> <div style="width: 15px; height: 15px; border: 1px solid black;"></div> </div>
 <div style="display: flex; justify-content: center; gap: 5px;"> <div style="width: 15px; height: 15px; border: 1px solid black;"></div> <div style="width: 15px; height: 15px; border: 1px solid black;"></div> <div style="width: 15px; height: 15px; border: 1px solid black;"></div> <div style="width: 15px; height: 15px; border: 1px solid black;"></div> <div style="width: 15px; height: 15px; border: 1px solid black;"></div> </div>	 <div style="display: flex; justify-content: center; gap: 5px;"> <div style="width: 15px; height: 15px; border: 1px solid black;"></div> <div style="width: 15px; height: 15px; border: 1px solid black;"></div> <div style="width: 15px; height: 15px; border: 1px solid black;"></div> <div style="width: 15px; height: 15px; border: 1px solid black;"></div> <div style="width: 15px; height: 15px; border: 1px solid black;"></div> </div>	 <div style="display: flex; justify-content: center; gap: 5px;"> <div style="width: 15px; height: 15px; border: 1px solid black;"></div> <div style="width: 15px; height: 15px; border: 1px solid black;"></div> <div style="width: 15px; height: 15px; border: 1px solid black;"></div> <div style="width: 15px; height: 15px; border: 1px solid black;"></div> <div style="width: 15px; height: 15px; border: 1px solid black;"></div> </div>

2. Połącz takie same wyrazy.

kubek	lampa	lisek	kot
laska	kubek	lampa	kot

3. Posłuchaj tekstu. Pokoloruj odpowiedni obrazek.



4. Narysuj tyle kółek, ile jest sylab w każdej nazwie.

 <div style="width: 100%; height: 20px; border: 1px solid black;"></div>	 <div style="width: 100%; height: 20px; border: 1px solid black;"></div>	 <div style="width: 100%; height: 20px; border: 1px solid black;"></div>	 <div style="width: 100%; height: 20px; border: 1px solid black;"></div>
--	--	---	--

Tekst do ćw. 3

Lubię owoce. Poszłam do sadu. Rozłożyłam fartuszek i czekałam, aż wpadnie do niego pyszna gruszka.

Tekst ćw. 3

Azor to piesek Kamili. On ma łatki i Kamila ma łatki.

Kamila opiekuje się psem. Azor jest zadowolony.