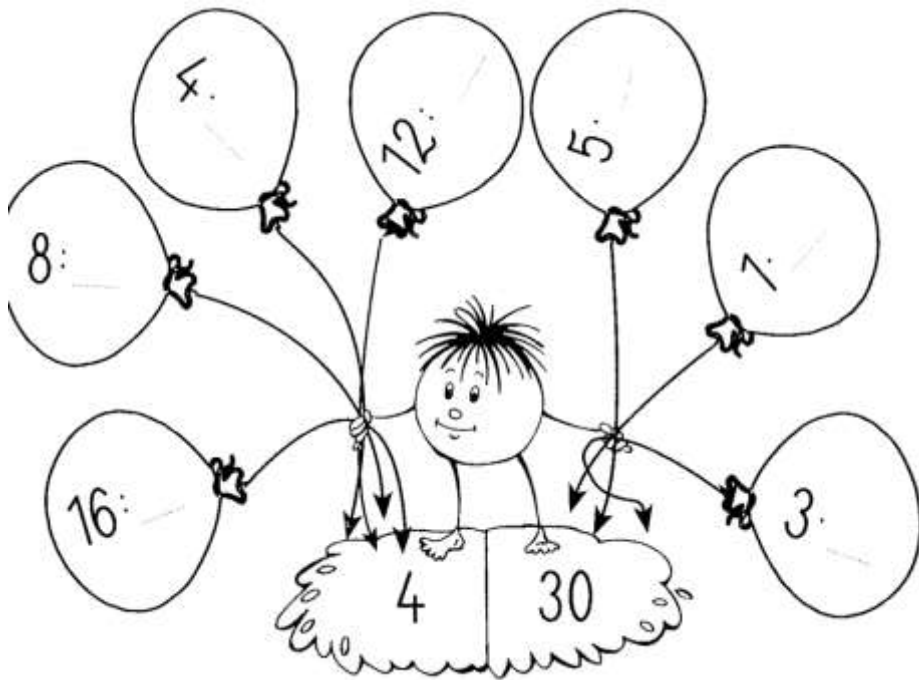


1. Oblicz

3	3	4	9	7	8	1	5	10	2	0	6	3

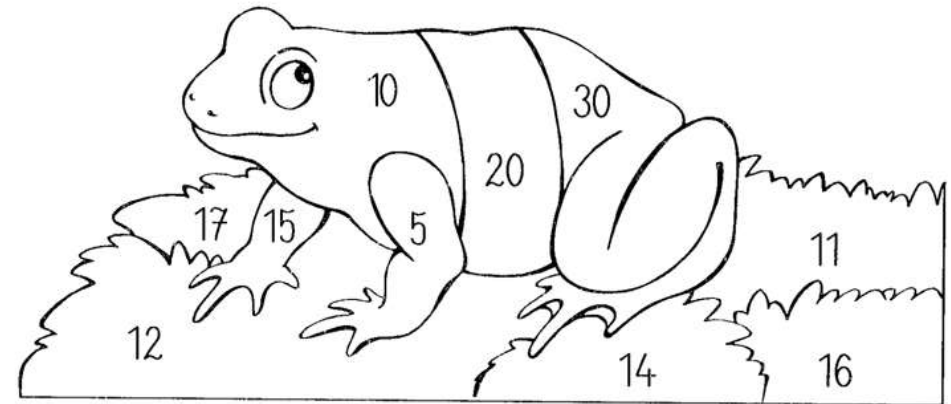
2. Uzupełnij działania. Baloniki z mnożeniem pomaluj na różowo, a z dzieleniem na żółto.




1. Uzupełnij tabelkę:

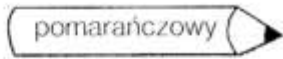


4	3	5	2	0	6	4						4
							24	16	20	8	4	12

2. Zamaluj na jasnozielono te części obrazka, gdzie są liczby, które można podzielić przez 5. Pozostałe części pomaluj na ciemnozielono.



3. Pomaluj na czerwono te dachówki, gdzie są liczby, które dzielą się przez 2. Pozostałe dachówki pomaluj na żółto.





$3 \cdot 5 = \underline{\quad}$

$12 : 3 = \underline{\quad}$

$18 : 6 = \underline{\quad}$

$7 \cdot 3 = \underline{\quad}$

$4 \cdot 4 = \underline{\quad}$

$4 : 4 = \underline{\quad}$

$18 : 2 = \underline{\quad}$

$6 \cdot 5 = \underline{\quad}$


$24 : 3 = \underline{\quad}$

$14 : 2 = \underline{\quad}$

$7 \cdot 0 = \underline{\quad}$

$8 : 4 = \underline{\quad}$

Kto opiekuje się zwierzętami leśnymi?




$6 \cdot 4 = \underline{\quad}$

$9 \cdot 3 = \underline{\quad}$

$6 \cdot 3 = \underline{\quad}$

$3 \cdot 4 = \underline{\quad}$



1. Oblicz i pomaluj zgodnie z objaśnieniami:

