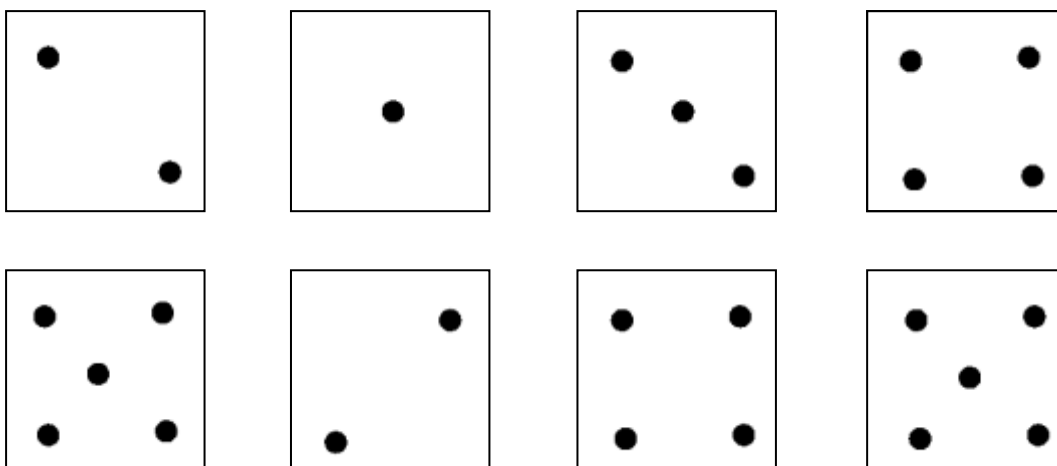



1. Połącz liczbę 1 z rysunkami, które występują pojedynczo.



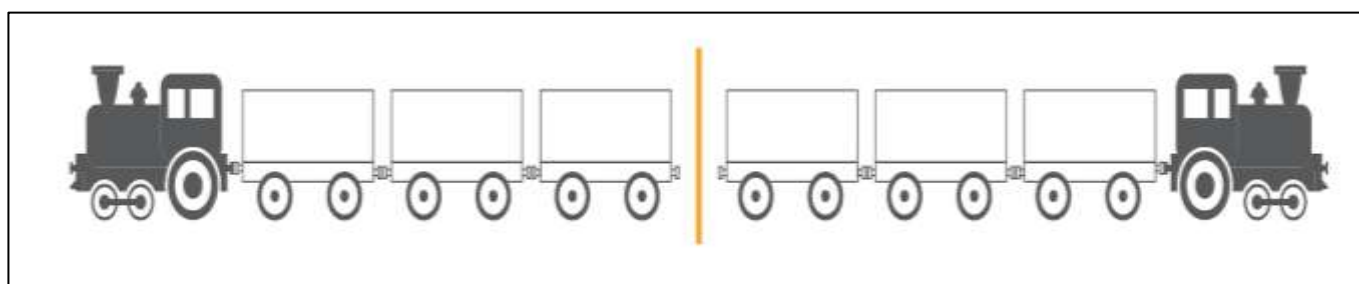
2. Dorysuj w każdym kwadracie o jedną kropkę więcej.



3. Pokoloruj na zielono pierwszy listek z prawej strony i na brązowo pierwszy listek z lewej strony.




4. Pokoloruj w każdym pociągu tylko pierwszy wagon.



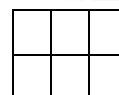
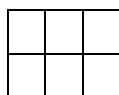

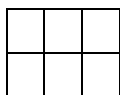
5. Pokoloruj tylko 1 kasztan.



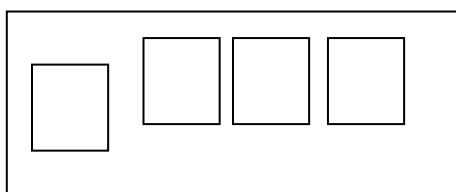
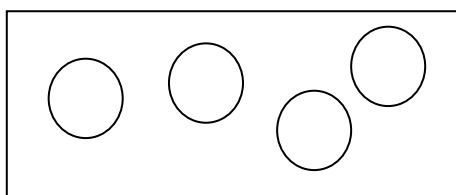
6. Pokoloruj tylko największy listek.



7. Napisz, ile owoców jest w każdym koszu.



8. Pokoloruj tyle elementów, ile pokazuje liczba.



1

